

code name

DY type  
DB type

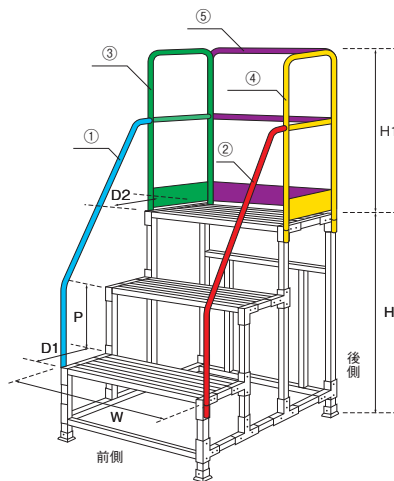
溶接一体構造作業台 DY型・DB型 ライトステップ [オーダーシート]

規格品が現場に見合ったサイズに変身します。

貴社名/部署名	
ご担当者様 (ふりがな)	
ご住所	〒
お電話番号	( ) —
E-mailアドレス	@

**基本項目** ご希望のサイズ及び必要事項を下記の項目にそってご記入ください。(  チェックを入れてください )

数量	<input type="text"/> 台
段数	<input type="text"/> 段
最大使用質量	<input type="checkbox"/> 100kg <input type="checkbox"/> 150kg <input type="checkbox"/> その他 <input type="text"/> kg
構造	<input type="checkbox"/> 溶接一体構造 (特にご指定のない場合は、溶接一体構造となります。) <input type="checkbox"/> 組立構造 (DB型と同等の仕様です。W:1000以下/D:1200以下/H:1500以下) (最大使用質量は150kgが上限となります) (組立状態での出荷となります)
天板高さ (H)	<input type="text"/> mm <input type="checkbox"/> アジャスター(天板高さ) <input type="text"/> mm ~ <input type="text"/> mm ↑アジャスター付の場合は最低天板高さ(100mm~(DB-1)) (推奨伸長は40mmです)
1段あたりの高さ* (P)	<input type="text"/> mm ※2段以上のステップ間隔は等分したサイズとなります。
ステップ奥行き (D1)	<input type="text"/> mm
天板・ステップ 幅 (W)	<input type="text"/> mm
天板奥行き (D2)	<input type="text"/> mm



ご希望のサイズ及び必要事項を下記の項目にそってご記入ください。(  チェックを入れてください )

その他	<input type="checkbox"/> 背面キャスター*1 (2個/Set) <input type="checkbox"/> φ65 (標準) <input type="checkbox"/> φ100	
	四輪キャスター (ブレーキ付) (溶接一体構造となります)	前側 <input type="checkbox"/> 自在 <input type="checkbox"/> 固定 <input type="checkbox"/> 黒ゴム <input type="checkbox"/> ウレタン
		後側 <input type="checkbox"/> 自在 <input type="checkbox"/> 固定 <input type="checkbox"/> その他 ( )
	<input type="checkbox"/> スプリングキャスター (φ40mmとなります。) (ステンレス仕様不可) 自重や奥行サイズによっては取付不可となります*2	
<input type="checkbox"/> ステンレス金具仕様 (締結金具・ネジ類がステンレスになります。)		
手摺仕様	<input type="checkbox"/> 必要 <input type="checkbox"/> ① <input type="checkbox"/> ② <input type="checkbox"/> ③ <input type="checkbox"/> ④ <input type="checkbox"/> ⑤ (取り付け場所の番号を選んでください)	
手摺高さ (H1)	不要 <input type="checkbox"/> 900mm <input type="checkbox"/> 1,100mm (標準) <input type="checkbox"/> その他 <input type="text"/> mm	
手摺立ち上げ位置	<input type="checkbox"/> 1段目 <input type="checkbox"/> 2段目 <input type="checkbox"/> その他 <input type="text"/> 段目	
ステップ面 滑り止め	<input type="checkbox"/> シマ板 (チェッカープレート) <input type="checkbox"/> 滑り止めテープ貼付 <input type="checkbox"/> ノンスリッププレス加工 (バーリング加工) ※溶接構造のみ	
ワイドベース	<input type="checkbox"/> 黒ゴム <input type="checkbox"/> ウレタン <input type="checkbox"/> その他 <input type="text"/> ※標準は100mm×100mmです。	
備考		

抜き差し式の手摺も製作可能です。別途ご相談ください。労働安全衛生法に基づき天板高が (H) 2000mm 以上の場合は天板三方手摺 (③、④、⑤) を付けてお使いください。

※1) アジャスターと背面キャスターの両方を選択 (装着) の場合、移動の際アジャスターに負荷がかかり、破損する場合があります。推奨いたしません。

※2) 自重約19kg以上の場合はスプリングが沈むため取付不可。DB<sup>20</sup>・4以上はスプリングキャスター取付不可。

**ご注意** 手摺はご指定の内容により形状が変わる場合があります。型材の関係上希望寸法より若干前後いたします。

[tokuchushokunin@hasegawa-kogyo.co.jp](mailto:tokuchushokunin@hasegawa-kogyo.co.jp)

貴社名/部署名	
ご担当者様 (ふりがな)	
ご住所	〒
お電話番号	( ) —
E-mailアドレス	@

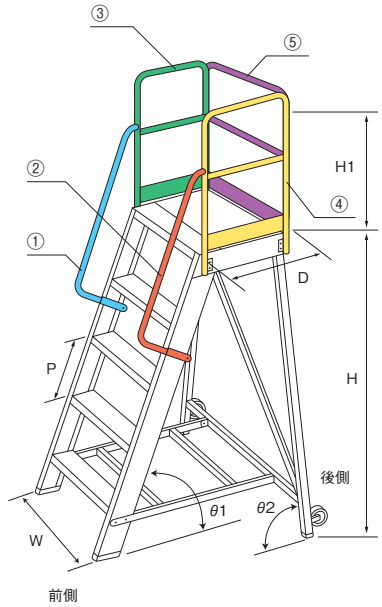
**基本項目** ご希望のサイズ及び必要事項を下記の項目にそってご記入ください。(  チェックを入れてください )

数量	<input type="text"/> 台
最大使用質量	<input type="checkbox"/> 120kg (標準) <input type="checkbox"/> その他 ( ) kg
構造	<input type="checkbox"/> 組立式構造 (DA型と同等の仕様です) ※最大使用質量・寸法によっては溶接一体構造になる場合があります。
	<input type="checkbox"/> 折りたたみ式構造 (DAD型と同等の仕様です)
天板高さ (H)	<input type="text"/> mm
天板奥行き (D)	<input type="checkbox"/> 520mm (標準) <input type="checkbox"/> その他* <input type="text"/> mm (標準は520mm (基本は50mmピッチで調整) ※形状の関係上希望寸法より若干前後致します。)
1段あたりの高さ (P)	<input type="text"/> mm
天板・ステップ幅 (W)	<input type="text"/> mm (標準は500mm)
タラップ角度 (θ1)	<input type="checkbox"/> 45° <input type="checkbox"/> 50° <input type="checkbox"/> 60° <input type="checkbox"/> 65° <input type="checkbox"/> 70° <input type="checkbox"/> 75° (標準は60°)
後側支柱角度 (θ2)	<input type="checkbox"/> 標準 (85°) 壁からの距離 (P19、P20、P21 参照)
	<input type="checkbox"/> 垂直 (90°) ※この場合、背面への転倒防止策を講じてください。 壁からの距離 背面キャスター100φの場合約100mm 四輪キャスター150φの場合約40mm

※最大使用質量・寸法等の条件によっては製作出来ない場合があります。その場合は、受付後ご連絡させていただきます。

ご希望のサイズ及び必要事項を下記の項目にそってご記入ください。(  チェックを入れてください )

その他	<input type="checkbox"/> 背面キャスター (2個/Set: φ100 (標準))
	<input type="checkbox"/> 四輪キャスター (ブレーキ付) 前側 <input type="checkbox"/> 自在 <input type="checkbox"/> 固定 後側 <input type="checkbox"/> 自在 <input type="checkbox"/> 固定 <input type="checkbox"/> 黒ゴム <input type="checkbox"/> ウレタン
	<input type="checkbox"/> ステンレス金具仕様 (締結金具・ネジ類がステンレスになります。)
手摺仕様	<input type="checkbox"/> 必要 <input type="checkbox"/> ① <input type="checkbox"/> ② <input type="checkbox"/> ③ <input type="checkbox"/> ④ <input type="checkbox"/> ⑤ (取り付け場所の番号を選んでください)
手摺高さ (H1)	<input type="checkbox"/> 900mm <input type="checkbox"/> 1,100mm (標準) <input type="checkbox"/> その他 <input type="text"/> mm
備考	



抜き差し式の手摺や、ワイドベース (ゴム付) も製作可能です。別途ご相談ください。

社内基準などで踏ざん周隔が規定されている場合は備考欄にご記入ください。また、設置スペースなど制限がある場合も備考欄へご記入ください。

労働安全衛生法に基づき天板高が (H) 2000mm 以上の場合は天板三方手摺 (③、④、⑤) を付けてお使いください。

**ご注意** 手摺はご指定の内容により形状が変わる場合があります。型材の関係上希望寸法より若干前後いたします。

貴社名/部署名	
ご担当者様 (ふりがな)	
ご住所	〒
お電話番号	( ) —
E-mailアドレス	@

**基本項目** ご希望のサイズ及び必要事項を下記の項目にそってご記入ください。(  チェックを入れてください )

数量	<input type="text"/> 台
最大使用質量	<input type="checkbox"/> 150kg (標準)
天板高さ (H2)	<input type="text"/> mm
タラップ幅 (W1)	<input type="checkbox"/> 600mm (標準) <input type="checkbox"/> その他 <input type="text"/> mm (推奨500~800mm)
天板奥行き (L1)	<input type="checkbox"/> 2120mm (標準) <input type="checkbox"/> その他 <input type="text"/> mm (50mmピッチ)
タラップ角度 (θ)	<input type="checkbox"/> 60° (標準) <input type="checkbox"/> 50° <input type="checkbox"/> 65° <input type="checkbox"/> 70° <input type="checkbox"/> 75°
タラップピッチ (P)	<input type="text"/> mm
全幅 (W2)	<input type="text"/> mm (設置可能寸法)

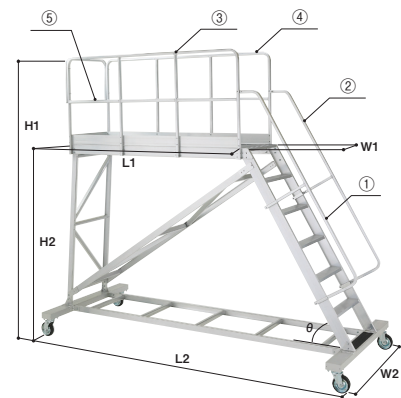
※最大使用質量・寸法によっては溶接一体構造になる場合があります。

**オプション項目** (  チェックを入れてください )

手摺仕様	<input type="checkbox"/> 必要 <input type="checkbox"/> ① <input type="checkbox"/> ② <input type="checkbox"/> ③ <input type="checkbox"/> ④ <input type="checkbox"/> ⑤ (必要な場所の番号にチェックを入れてください) ※
	<input type="checkbox"/> 不要 手摺高さ (H1) <input type="checkbox"/> 900mm (標準) <input type="checkbox"/> その他 <input type="text"/> mm
四輪キャスター仕様	<input type="checkbox"/> 四輪キャスター (ブレーキ付)
	前輪 <input type="checkbox"/> 自在 (標準) <input type="checkbox"/> 固定
	後輪 <input type="checkbox"/> 自在 <input type="checkbox"/> 固定 (標準)
	車輪材質 <input type="checkbox"/> 合成ゴム (標準) <input type="checkbox"/> ウレタン
その他	<input type="checkbox"/> ステンレス金具仕様 (締結金具・ネジ類がステンレスになります。)
備考	

※手摺は基本ボルトナットによる取付となります。抜き差し式や高さ変更などのご要望にもお応えします。  
労働安全衛生規則に基づき、天板高さ (H) 2000mm以上は天板三方手摺を付けてお使いください。

**ご注意** 手摺はご指定の内容により形状が変わる場合があります。形材の関係上希望寸法より若干前後いたします。



貴社名/部署名	
ご担当者様 (ふりがな)	
ご住所	〒
お電話番号	( ) —
E-mailアドレス	@

**基本項目** ご希望のサイズ及び必要事項を下記の項目にそってご記入ください。(  チェックを入れてください )

数量	<input type="text"/> 台
最大使用質量	<input type="checkbox"/> 200kg (標準) <input type="checkbox"/> その他 <input type="text"/> kg
構造	組立式
正面幅 (W)	<input type="text"/> mm (標準は600mm)
天板下面 高さ (H2) ※1	<input type="text"/> mm
天板下面 奥行き (D1) ※1	<input type="text"/> mm以上 (標準は845、1345mm (基本は50mmピッチで調整))
1段あたりの 高さ (P)	<input type="text"/> mm
設置寸法 (D2)	<input type="text"/> mm ※2
天板下の障害物の寸法 (D3)、高さ (H4)	<input type="checkbox"/> 障害物なし <input type="checkbox"/> 障害物あり    D3 <input type="text"/> mm    H4 <input type="text"/> mm

**オプション項目**
 チェックを入れてください

その他	<input type="checkbox"/> アンカー金具 (標準はこのタイプとなります)			
	<input type="checkbox"/> 四輪キャスター (ブレーキ付)	右側	<input type="checkbox"/> 自在 <input type="checkbox"/> 固定	<input type="checkbox"/> 黒ゴム
		左側	<input type="checkbox"/> 自在 <input type="checkbox"/> 固定	<input type="checkbox"/> ウレタン
<input type="checkbox"/> ステンレス金具仕様 (締結金具・ネジ類がステンレスになります。)				
手摺仕様	<input type="checkbox"/> 必要 <input type="checkbox"/> ① <input type="checkbox"/> ② <input type="checkbox"/> ③ <input type="checkbox"/> ④ <input type="checkbox"/> ⑤ <input type="checkbox"/> ⑥	〈※取り付け場所の番号を選んでください〉		
手摺高さ (H3)	<input type="checkbox"/> 不要 <input type="checkbox"/> 900mm (標準) <input type="checkbox"/> その他 <input type="text"/> mm			

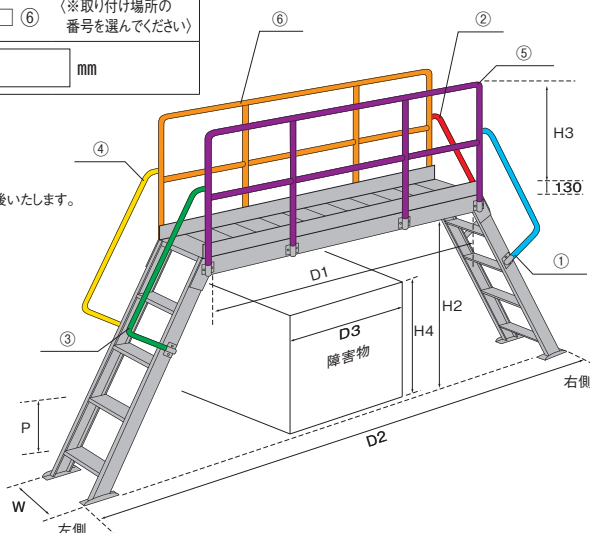
※1 障害物の高さ、巾を考慮してご記入ください。 形材の関係上希望寸法より若干前後致します。

※2 設置可能なスペースに制限がある場合はご記入ください。

労働安全衛生規則に基づき、天板高さ (H) 2000mm以上は手摺 (⑤⑥) を付けてお使いください。

P23の写真以外にも製作いたしますのでお気軽にご相談ください。

**ご注意** 手摺はご指定の内容により形状が変わる場合があります。形材の関係上希望寸法より若干前後いたします。



備考

貴社名/部署名	
ご担当者様 (ふりがな)	
ご住所	〒
お電話番号	( ) —
E-mailアドレス	@

**基本項目** ご希望のサイズ及び必要事項を下記の項目にそってご記入ください。(  チェックを入れてください )

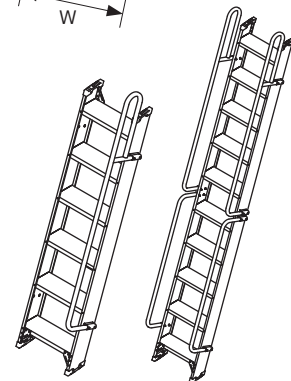
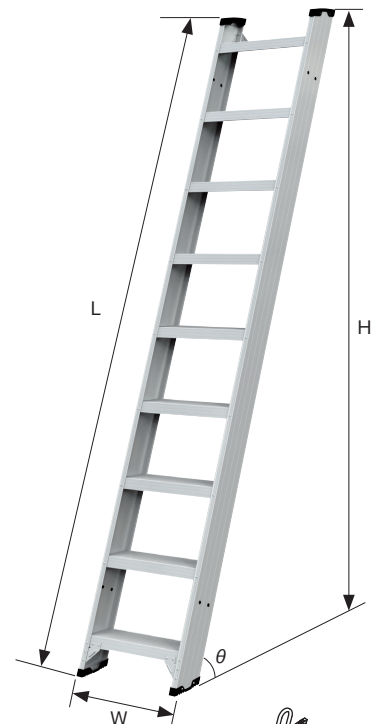
数量	<input type="text"/> 本
最大使用質量	<input type="checkbox"/> 150kg
全長 (L) 及び 全高 (H) (どちらかご選択ください)	<input type="checkbox"/> L <input type="text"/> mm (5200mm以下) <input type="checkbox"/> H <input type="text"/> mm
タラップ幅 (W)	<input type="checkbox"/> 500mm (標準) <input type="checkbox"/> その他 <input type="text"/> mm (推奨500~800mm)
タラップ角度 (θ)	<input type="checkbox"/> 70° (標準) <input type="checkbox"/> 45° <input type="checkbox"/> 50° <input type="checkbox"/> 60° <input type="checkbox"/> 65° <input type="checkbox"/> 75°

**オプション項目**
 チェックを入れてください

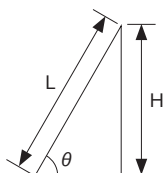
手摺仕様	<input type="checkbox"/> 手摺なし <input type="checkbox"/> 両側手摺 <input type="checkbox"/> 片側手摺 (左側) <input type="checkbox"/> 片側手摺 (右側) (長さは全長により異なります)
備考	

※社内基準などで踏み棧間隔が規定されている場合は備考欄にご記入ください。

**ご注意** 手摺はご指定の内容により形状が変わる場合があります。形材の関係上希望寸法より若干前後いたします。


 FLW<sup>2.0</sup>-200  
片側手摺装着例

 FLW<sup>2.0</sup>-330  
両側手摺装着例

**【全高 (H) と全長 (L) の相対関係表】**


使用角度の係数を掛けて算出ください。

θ	45°	50°	60°	65°	70°	75°
H=L ×	0.71	0.77	0.87	0.91	0.94	0.97
L=H ×	1.41	1.31	1.15	1.10	1.06	1.04

※H、Lの関係はあくまで目安です。対象物の高さに踏棧を合わせるなど、その他ご要望があれば別途ご相談ください。



code name

AD・AS・  
ASW・NN type


足場板 AD・AS・ASW・NN型 [オーダーシート]

規格品が現場に見合ったサイズに変身します。

貴社名/部署名	
ご担当者様 (ふりがな)	
ご住所	〒
お電話番号	( ) —
E-mailアドレス	@

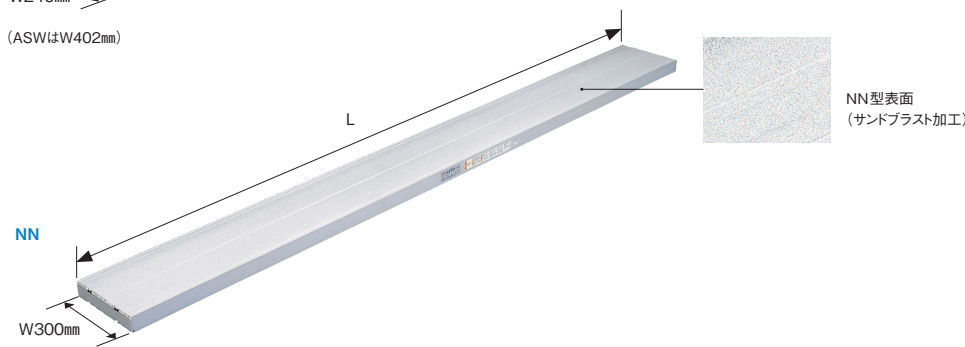
## AD・AS・ASW

※写真はADです



## NN

W300mm

ご希望のサイズ及び必要事項を下記の項目にそってご記入ください。(  チェックを入れてください)

## AD・AS・ASW型 (片面使用タイプ)

数量	<input type="text"/> 枚	備考
タイプ	<input type="checkbox"/> AD <input type="checkbox"/> AS <input type="checkbox"/> ASW	
最大使用質量	<input type="checkbox"/> 120kg (ADタイプ) <input type="checkbox"/> 100kg (ASタイプ:4000mmまで) <input type="checkbox"/> 80kg (ASタイプ:4001~5000mmまで) <input type="checkbox"/> 240kg (ASWタイプ)	
全長 (L)	<input type="text"/> mm (AD, ASWは4000mm以下、ASは5000mm以下)	

ADは幅240mm、厚み31mmです。ASは幅240mm、厚み47mmです。ASWは幅402mm、厚み51mmです。AD、ASWは支持ピッチを1800mm以下としてください。ASは2点支持です。

## NN型 (両面使用タイプ)

数量	<input type="text"/> 枚	備考
最大使用質量	4000mm以下は200kg、4001mm~6000mmまでは150kg	
全長 (L)	<input type="text"/> mm (6000mm以下)	

足場板の幅は300mm、厚みは60mmです。

tokuchushokunin@hasegawa-kogyo.co.jp